

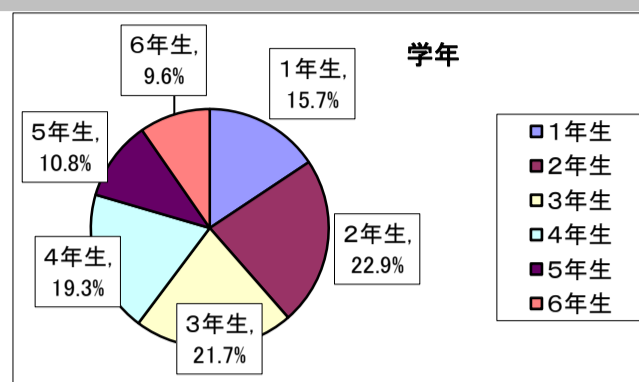
こぼと児童館アンケート（小学生用） 結果



令和元年7月1日（月）から7月14日（日）にかけて、こぼと児童館でアンケート調査を行いましたところ、小学生のみなさんから83件もの回答をいただきました。ご協力、ありがとうございました。アンケート調査の結果は、次のとおりです。

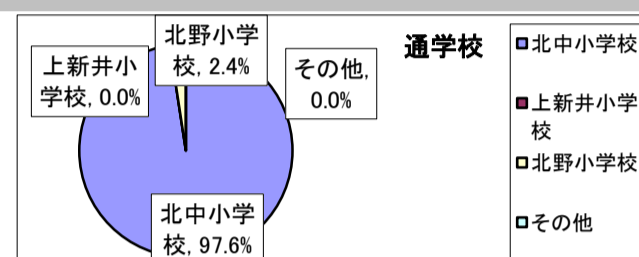
しつもん 1 あなたは何年生ですか。あてはまる番号に、「○」をつけてください。

1	1年生	13	15.7%
2	2年生	19	22.9%
3	3年生	18	21.7%
4	4年生	16	19.3%
5	5年生	9	10.8%
6	6年生	8	9.6%
	回答合計	83	100.0%



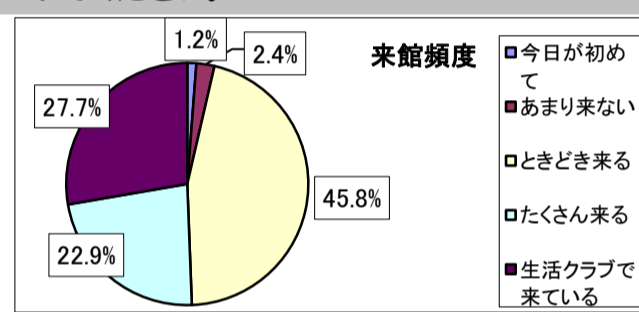
しつもん 2 あなたはどこの小学校ですか。あてはまる番号に、「○」をつけてください。

1	北中小学校	81	97.6%
2	上新井小学校	0	0.0%
3	北野小学校	2	2.4%
4	その他	0	0.0%
	回答合計	83	100.0%



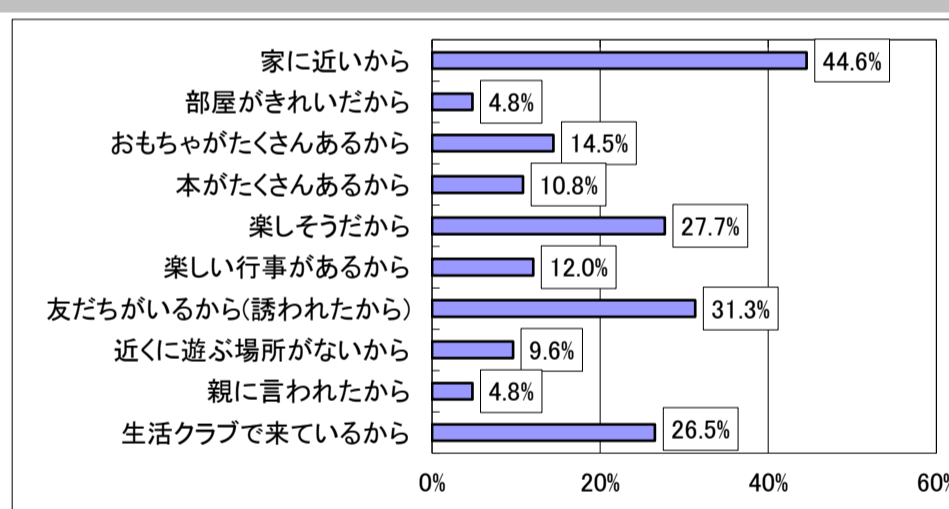
しつもん 3 どれくらい、こぼと児童館にあそびに来ますか。あてはまる番号に、「○」をつけてください。

1	今日が初めて	1	1.2%
2	あまり来ない	2	2.4%
3	ときどき来る	38	45.8%
4	たくさん来る	19	22.9%
5	生活クラブで来ている	23	27.7%
	回答合計	83	100.0%



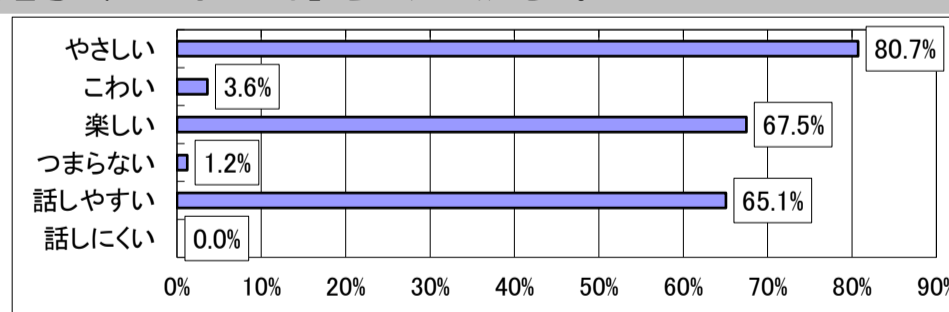
しつもん 4 こぼと児童館にあそびに来る理由をおしえてください。あてはまる番号に、3つまで「○」をつけてください。

1	家に近いから	37	44.6%
2	部屋がきれいだから	4	4.8%
3	おもちゃがたくさんあるから	12	14.5%
4	本がたくさんあるから	9	10.8%
5	楽しそうだから	23	27.7%
6	楽しい行事があるから	10	12.0%
7	友だちがいるから(誘われたから)	26	31.3%
8	近くに遊ぶ場所がないから	8	9.6%
9	親に言われたから	4	4.8%
10	生活クラブで来ているから	22	26.5%



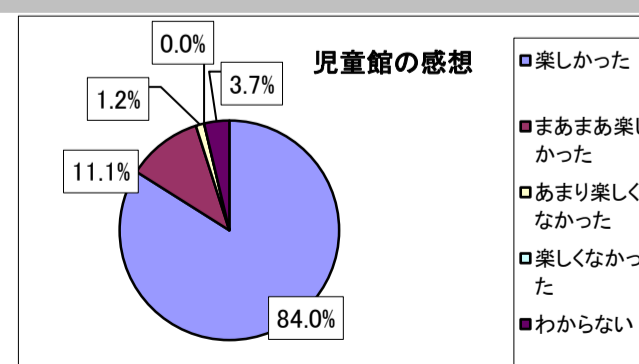
しつもん 5 こぼと児童館の先生はどんな先生でしたか。あてはまる番号に、3つまで「○」をつけてください。

1	やさしい	67	80.7%
2	こわい	3	3.6%
3	楽しい	56	67.5%
4	つまらない	1	1.2%
5	話しやすい	54	65.1%
6	話にくい	0	0.0%



しつもん 6 こぼと児童館に来てみてどうでしたか。あてはまる番号に、「○」をつけてください。

1	楽しかった	68	84.0%
2	まあまあ楽しかった	9	11.1%
3	あまり楽しくなかった	1	1.2%
4	楽しくなかった	0	0.0%
5	わからない	3	3.7%
	回答合計	81	100.0%

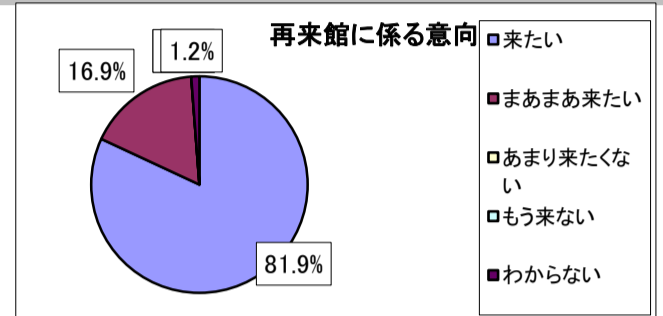


*参考 学年別の感想

		1年生	2年生	3年生	4年生	5年生	6年生
1	楽しかった	13 100.0%	15 83.3%	16 88.9%	15 93.8%	6 66.7%	3 42.9%
2	まあまあ楽しかった	0 0.0%	0 0.0%	1 5.6%	1 6.3%	3 33.3%	4 57.1%
3	あまり楽しくなかった	0 0.0%	1 5.6%	0 0.0%	0 0.0%	0 0.0%	0 0.0%
4	楽しくなかった	0 0.0%	0 0.0%	0 0.0%	0 0.0%	0 0.0%	0 0.0%
5	わからない	0 0.0%	2 11.1%	1 5.6%	0 0.0%	0 0.0%	0 0.0%
	回答合計	13 100.0%	18 100.0%	18 100.0%	16 100.0%	9 100.0%	7 100.0%

しつもん 7 こばと児童館にまた来たいと思いますか。あてはまる番号に、「○」をつけてください。

1	来たい	68	81.9%
2	まあまあ来たい	14	16.9%
3	あまり来たくない	0	0.0%
4	もう来ない	0	0.0%
5	わからない	1	1.2%
	回答合計	83	100.0%



*参考 学年別の感想

		1年生	2年生	3年生	4年生	5年生	6年生
1	来たい	13 100.0%	15 78.9%	16 88.9%	14 87.5%	6 66.7%	4 50.0%
2	まあまあ来たい	0 0.0%	3 15.8%	2 11.1%	2 12.5%	3 33.3%	4 50.0%
3	あまり来たくない	0 0.0%	0 0.0%	0 0.0%	0 0.0%	0 0.0%	0 0.0%
4	もう来ない	0 0.0%	0 0.0%	0 0.0%	0 0.0%	0 0.0%	0 0.0%
5	わからない	0 0.0%	1 5.3%	0 0.0%	0 0.0%	0 0.0%	0 0.0%
	回答合計	13 100.0%	19 100.0%	18 100.0%	16 100.0%	9 100.0%	8 100.0%

